



Importar clases desde Microsoft Teams



CAMBRIDGE
UNIVERSITY PRESS

blink
Learning

Importar clases desde Microsoft Teams

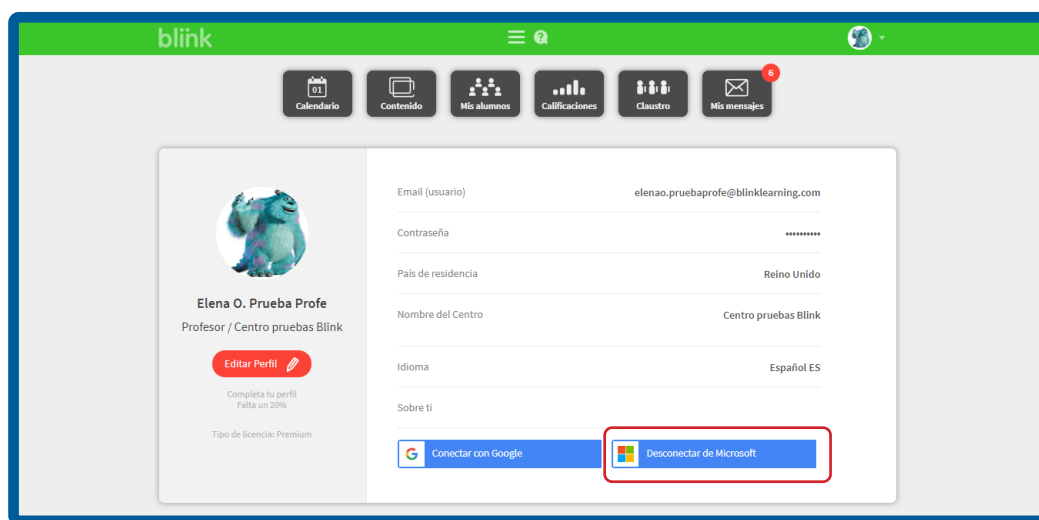
Importar clases desde Microsoft Teams

Para importar las clases de tu cuenta de **Microsoft Teams** a **BlinkLearning**, es necesario tener tu usuario de BlinkLearning vinculado a una cuenta de **Microsoft**.

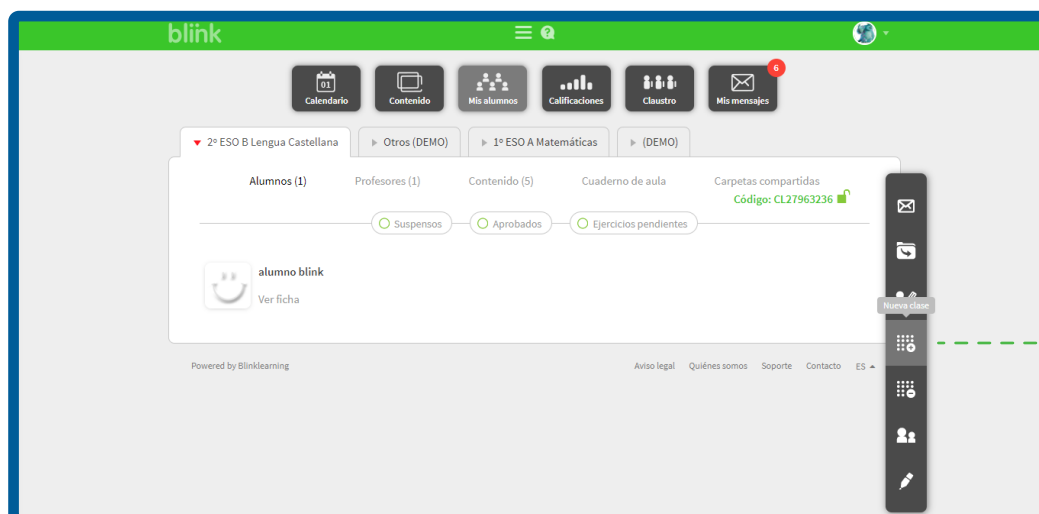
Las clases que quieras importar a BlinkLearning deben haber sido creadas previamente en **MS Teams**. No olvides haber aceptado a todos tus alumnos.

A continuación, indicamos los pasos que debes seguir:

1. Entra en www.blinklearning.com y comprueba que tu usuario está vinculado a una cuenta de Microsoft. Podrás comprobarlo accediendo a tu perfil:

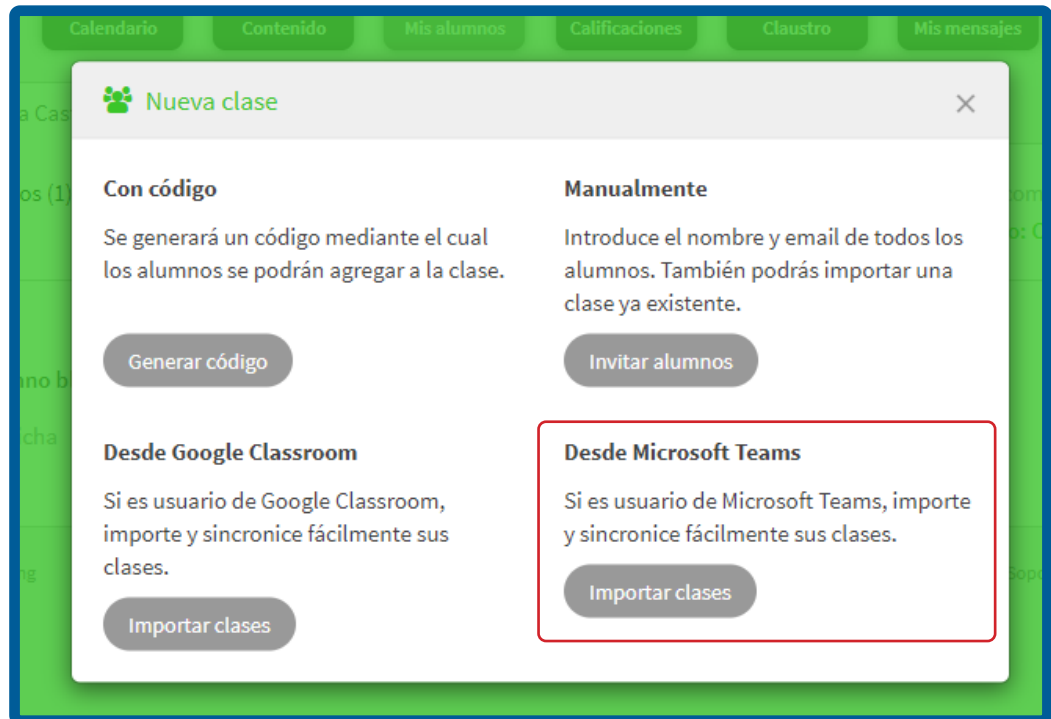


2. Accede a la pestaña **Mis alumnos** y haz clic en el botón de **Crear clase**. Si ya tienes otras clases creadas tendrás que seleccionar el icono de **Nueva clase** de la barra de herramientas lateral.

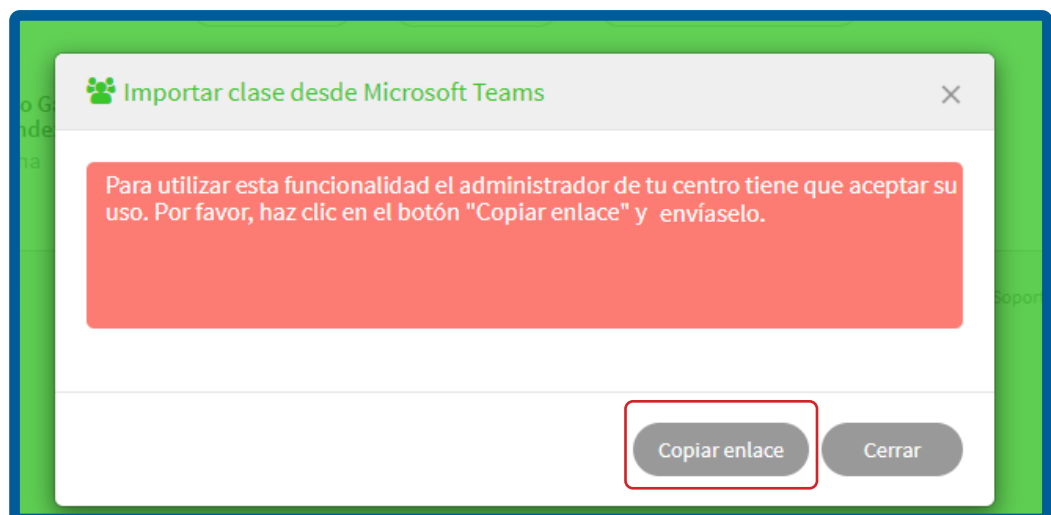


Importar clases desde Microsoft Teams

3. Selecciona la opción **Desde Microsoft Teams** y haz clic en el botón **Importar clases**.

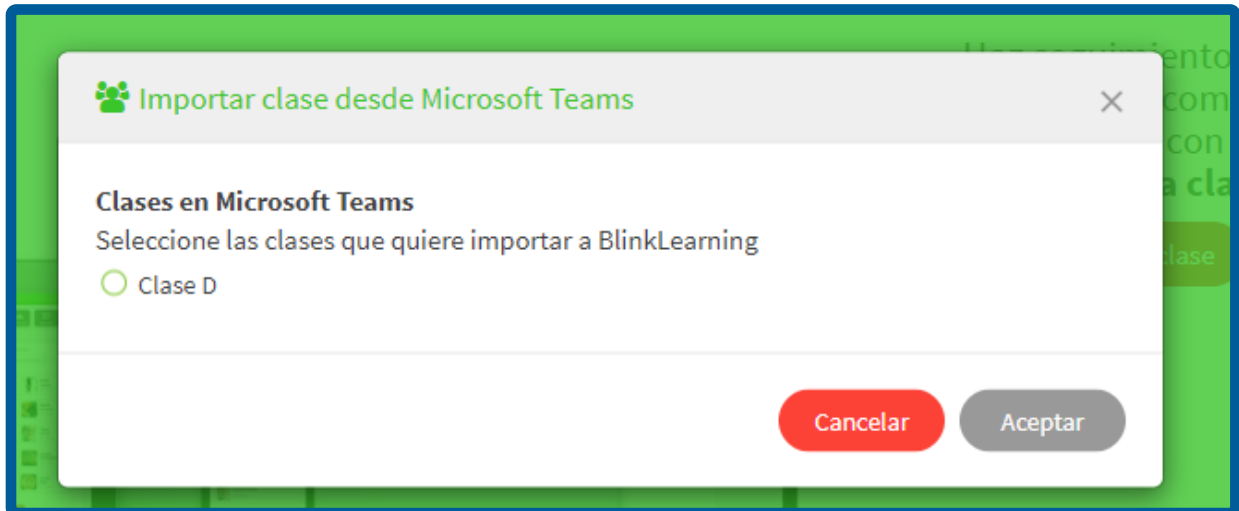


4. En algunas configuraciones de Office 365 es necesario que el **administrador TIC del centro habilite el uso de esta funcionalidad**, en estos casos se muestra un mensaje como el de la siguiente imagen, el cual incluye un enlace que hay que hacerle llegar. Haz clic en **COPIAR ENLACE** y envíaselo al administrador TIC.

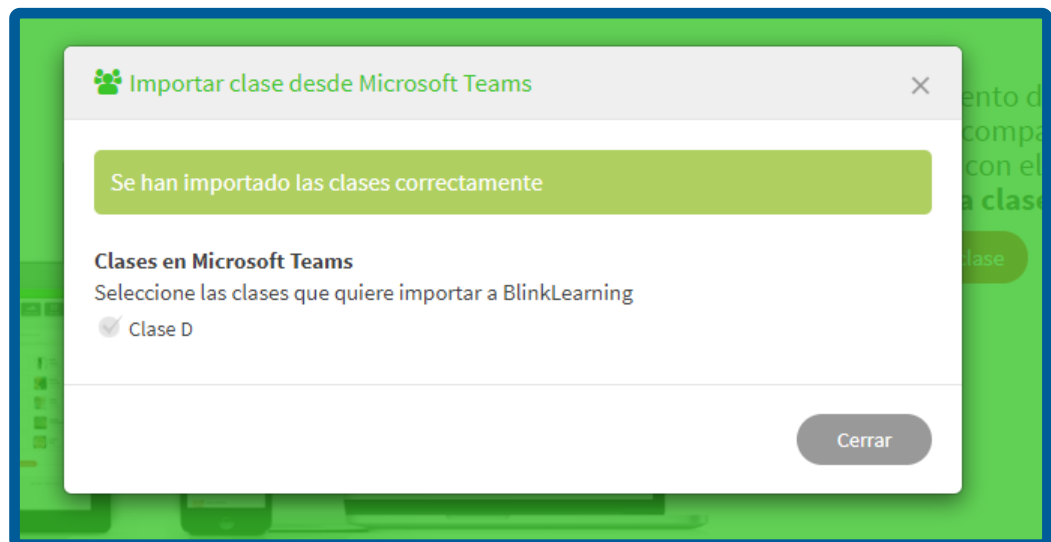


Importar clases desde Microsoft Teams

5. Se abrirá una ventana donde aparecerán todas las clases que tengas disponibles en tu cuenta de Microsoft y que no hayan sido importadas anteriormente. Selecciona aquellas que quieras importar y haz clic en **ACEPTAR**.

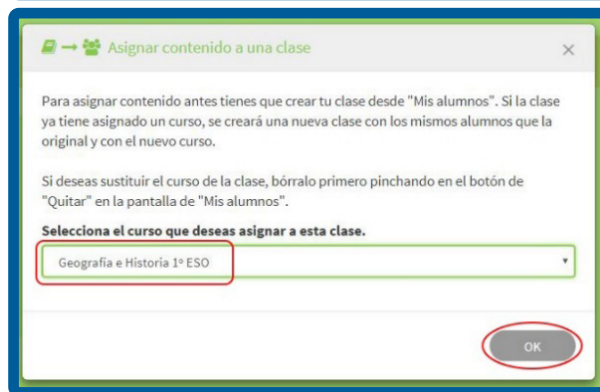
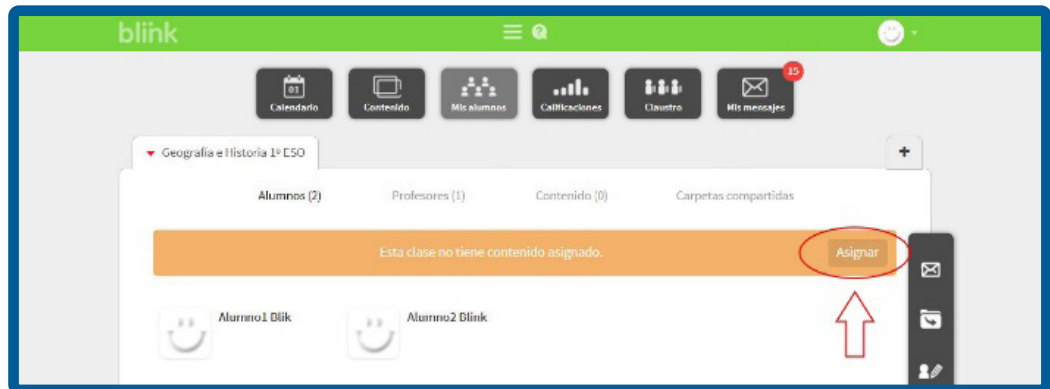


6. A continuación, aparecerá el mensaje **Se han importado las clases correctamente** para verificar que la importación se ha realizado correctamente.



Importar clases desde Microsoft Teams

7. Asigna contenido a tu clase para empezar a trabajar con tus alumnos.



8. Cualquier cambio que quieras realizar en lo referente a la información de la clase deberás hacerlo desde **Microsoft Teams** y una vez terminados, deberás volver a tu usuario de BlinkLearning y hacer clic en el icono de **sincronizar** para vincularlos.

